


DOSSIER D'INSCRIPTION TESTS D'ENTRÉE DUMI

À remplir par le candidat

Chanteur

Instrumentiste (merci de préciser le ou les instrument(s) pratiqué(s)) :

.....
.....



ÉTAT CIVIL

NOM et Prénom :

Adresse :

Code postal, Ville et Pays :

☎ fixe : ___ / ___ / ___ / ___ / ___ **☎ portable** : ___ / ___ / ___ / ___ / ___

Adresse électronique :

Date et lieu de naissance :

Situation familiale :

Situation actuelle : : Étudiant (*préciser*) :









: Salarié (*préciser*) :

: Demandeur d'emploi

: Intermittent du spectacle

: Autre (*préciser*) :

Constitution du dossier à retourner au CFMI :

-  une lettre de motivation manuscrite
-  un Curriculum Vitae
-  le présent dossier d'inscription rempli
-  une photocopie du baccalauréat
-  une photocopie / une attestation de résultats du diplôme d'études supérieures le plus élevé
-  une photocopie / une attestation de résultats du (des) diplôme(s) d'études musicales le(s) plus élevé(s)
-  un exemplaire de chacune des partitions présentées (voix et instrument)
-  tout document susceptible de valoriser votre candidature

Cadre réservé au CFMI

Convocation le :

Résultats des tests de sélection :

Admis en 1^{ère} année

Doit se présenter à la session :

N'est pas admis en 1^{ère} année

Observations :

Renseignements généraux

Êtes-vous boursier(e) de l'Éducation Nationale ? Oui Non

Si vous êtes déjà étudiant à l'Université de Strasbourg, indiquez votre numéro d'étudiant :

Si vous êtes étudiant dans une autre université, précisez laquelle :

Comment avez-vous eu connaissance du CFMI de Sélestat et du DUMI ?

.....

.....

Avez-vous déjà passé les tests d'entrée dans un CFMI ? Oui Non

Si oui en quelle année ? : et dans quel CFMI ?

Passez-vous les tests d'entrée dans un autre CFMI cette année ? Oui Non

Si oui, lequel ? :

Êtes-vous titulaire du permis de conduire ? Oui Non

Possédez-vous un véhicule ? Oui Non

Enseignement général

Diplômes	Section	Année
Baccalauréat		
BTS		
Licence		
Master		
Autre		

Si vous ne possédez aucun de ces diplômes, indiquez la nature du dernier diplôme d'enseignement général obtenu ou la dernière classe suivie ainsi que l'année :

.....

.....

Études musicales

	Établissement et Ville (CNSM, CRR, CRD, EMMA, etc...)	Nombre d'années	Niveau <u>atteint</u>	Dernier diplôme <u>obtenu</u> et date
Instrument principal				
Autre(s) instrument(s)				
Formation musicale				
Formation vocale, chant...				
Chorale, chœur, ensemble vocal...				
Direction (chœur, orchestre, ensemble...)				
Ensemble, orchestre, groupe...				

Pratiques musicales

	Nom et description	Nombre d'années de pratique
Instrument		
Chorale, chœur, ensemble vocal...		
Ensemble, orchestre, groupe...		

Parcours professionnel et personnel

Emplois, autres formations, stages, bénévolat ...

Années	Employeur ou organisme	Emploi occupé ou formation suivie

Tests d'entrée

- Je désire être accompagné par le pianiste du CFMI pour le chant (fournir la partition)
- Je désire être accompagné par le pianiste du CFMI pour la partie instrumentale (fournir la partition)
- Je serai accompagné par mes partenaires musicaux personnels
- Je serai accompagné par un CD ou un fichier son que j'apporte
- Je m'accompagnerai seul

Remise du dossier d'inscription et date limite

ATTENTION : Date limite d'envoi du dossier le 12 mai 2014
--

Le dossier d'inscription, dûment rempli et accompagné de toutes les pièces demandées, est à retourner par voie postale ou à déposer à l'adresse suivante :

Université de Strasbourg – CFMI de Sélestat

Amélie HEIDINGER
1 rue Frœhlich
67600 SÉLESTAT